


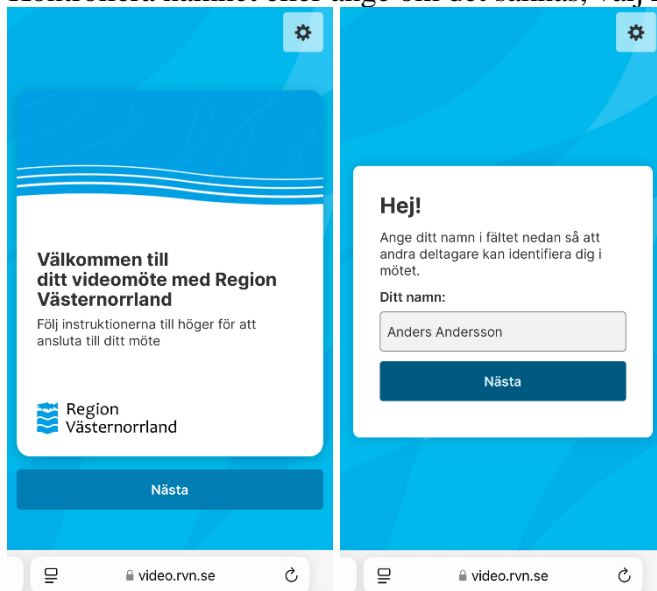
Videomöte SÄBO Snabbguide - Sjuksköterska på SÄBO (kommunen)

Boka läkarkontakt på Hälsocentral och vårdcentral

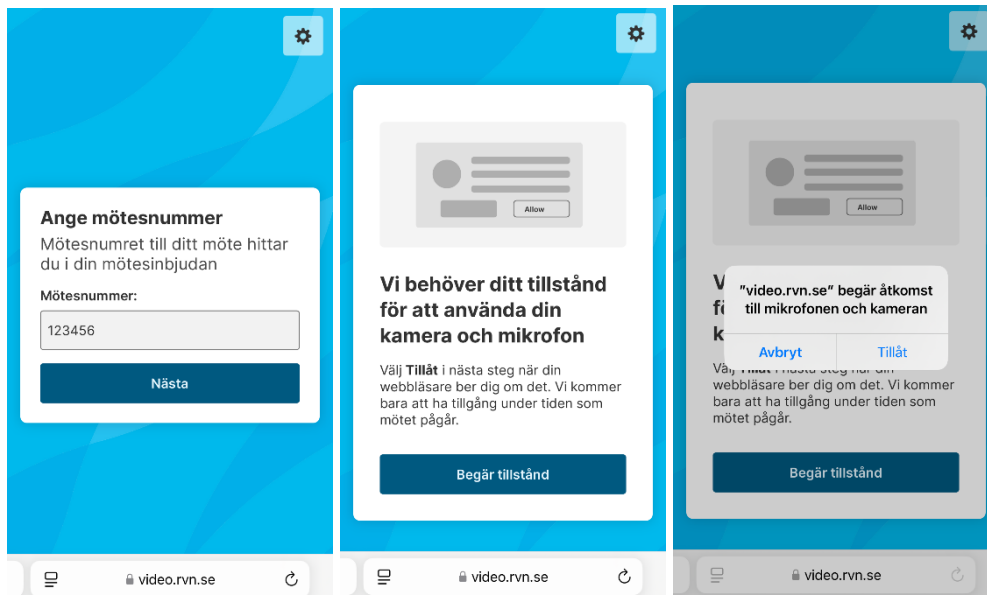
1. Sjuksköterska på SÄBO kontakter sjuksköterska på HC/VC för läkarkontakt enligt lokal rutin Läkarmedverkan.
2. Sjuksköterska på SÄBO får i samtal med sjuksköterska på HC/VC följande information:
 - Namn på mötesrummet (*vid behov lämnas även mötes-ID och PIN-kod*)
 - Datum och tid
 - Läkare
 - Patientens personnummer

Anslut till videomöte Sjuksköterska på SÄBO

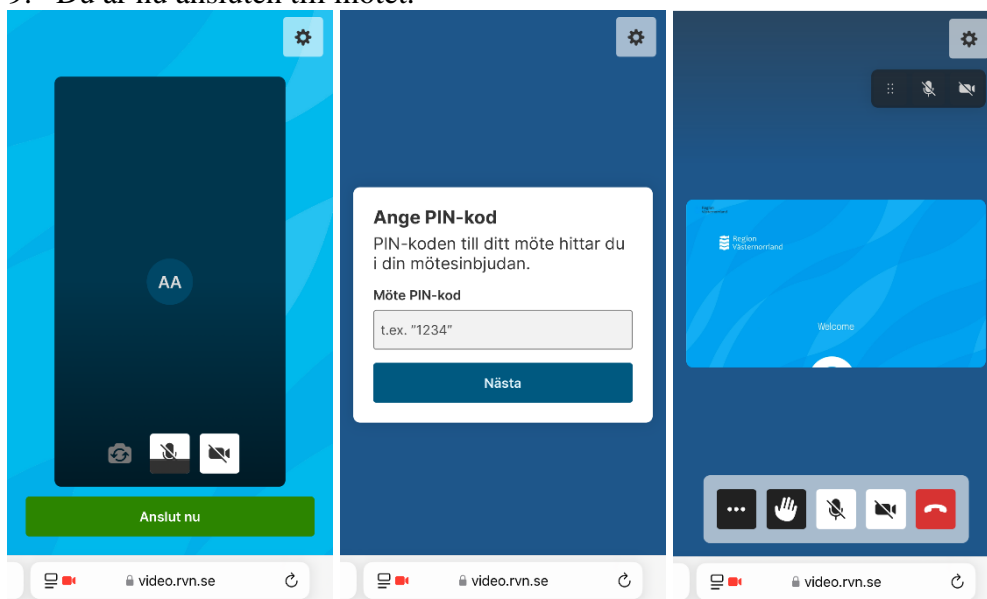
1. Använd iPad och konferenshögtalare som finns i ryggsäcken.
2. Öppna webbläsaren (ex: Safari)  och skriv <https://video.rvn.se/>
3. Välj **Nästa**.
4. Kontrollera namnet eller ange om det saknas, välj **Nästa**



5. Ange Mötes-ID i fältet mötesnummer.
OBS! Detta är sekretessuppgifter och får inte lämnas ut till utomstående (ex: anhöriga). Om sekretessen har blivit bruten ska det anmälas via blankett för byte av PIN-kod, finns på [Vårdgivarwebb Västernorrland - Vård på distans \(rvn.se\)](#).
6. Välj **Begär tillstånd** och **Tillåt** åtkomst till mikrofonen och kameran.



7. Kontrollera mikrofon och kamera, välj sedan **Anslut nu**.
8. Ange PIN-kod och välj **Nästa**.
9. Du är nu ansluten till mötet.



Anslut till mötet via ett telefonsamtal

Ring 060–610010 och följ instruktionerna, du kommer behöva ange mötes-ID# och PIN-kod#.

Mer information

[Vårdgivarwebb Västernorrland - Videomöten särskilt boende för äldre \(SÄBO\) \(rvn.se\)](https://vardgivarwebb.vasternorrland.se/videomoten-sarskilt-boende-for-aldre-sabo/)